

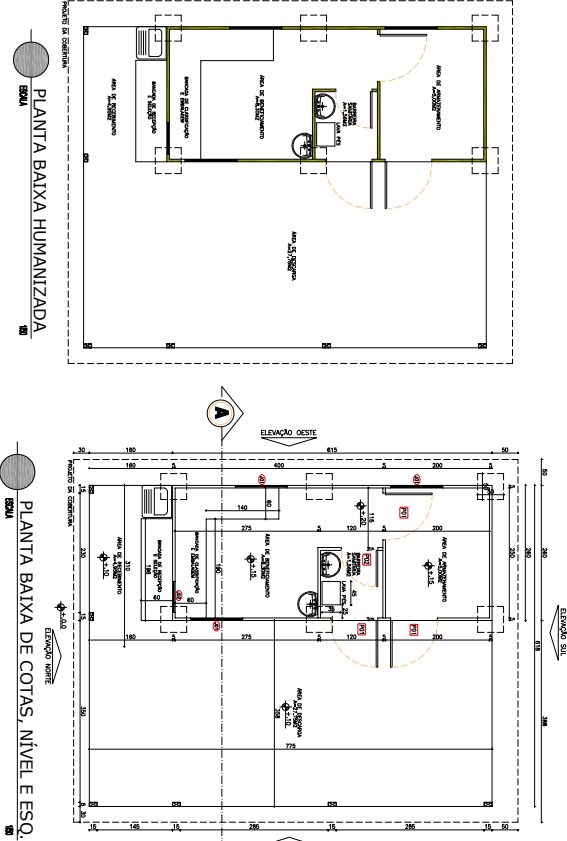
QUADRO DE ÁREAS:

1. ÁREA DO TERRENO _____ 400,00m²
2. ÁREA CONSTRUÍDA TOTAL _____ 47,20m²
3. ÁREA DE COBERTURA _____ 59,65m²

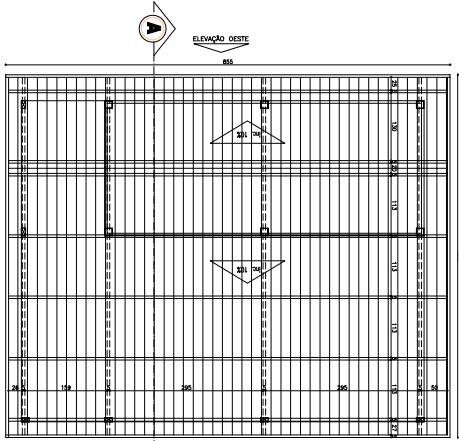
QUADRO DE ESQUADRIAS – PORTAS		AMBIENTES	
ESQ.	UNIDADES	MATERIAL	TIPO DE ESQ. QUANT.
P1	PORTA 100	PORTA DE ALUMÍNIO VITRAL, TPO. LAMIN.	AMBI 01
P2	PORTA 100	PORTA DE ALUMÍNIO VITRAL, TPO. LAMIN.	AMBI 01

QUADRO DE ESQUADRIAS – JANELAS		AMBIENTES	
ESQ.	UNIDADES	MATERIAL	TIPO DE ESQ. QUANT.
J1	JANELA 1000	JANELA TPO. ALUMÍNIO VITRAL, TPO. LAMIN.	AMBI 01
J2	JANELA 1000	JANELA TPO. ALUMÍNIO VITRAL, TPO. LAMIN.	AMBI 01

SÍMBOLO	PRODUTO	PONTO	TEMP. COR
✕	PLACA DE LED EMBUTIDA REC 2X32	TEI	4000K
✕	PLACA DE LED EMBUTIDA REC 30X60	TEI	4000K
➡	ABANDOLA TPO. TARTARUGA H=1,80M	PAREDE	4000K

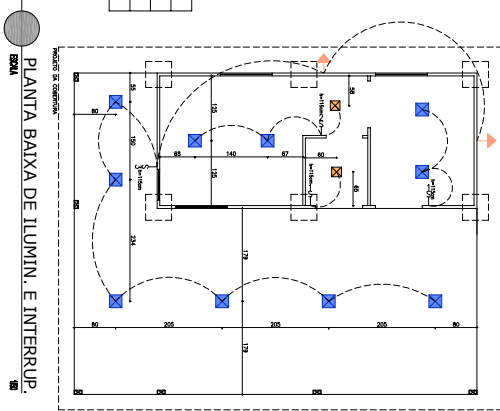


PLANTA BAIXA DE COTAS, NÍVEL E ESQ.

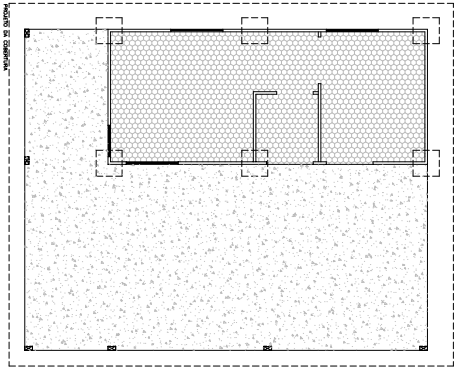


PLANTA BAIXA DE TOMADAS


ÍCONE	DESCRIÇÃO
✕	PONTO DE CONDUZIMENTO
➡	TOMADA 2P/1P, TRIPOLAR
➡	QUADRO DE DISTRIBUIÇÃO



PLANTA BAIXA DE ILUMIN. E INTERRUPT.



PLANTA BAIXA DE PISO



- PISO EM CHAPA METÁLICA TPO. XAPREZ PRETA, (TPO PISO DE ONDAS)
ÁREA = 115,00M² + 15% = 117,25M²
- PISO CIMENTADO RUSTICO EM PLACA 75X75 COM JUNTA DE DILATAÇÃO
ÁREA = 31,90M²

CODEVASF
COMPANHIA DE DESENVOLVIMENTO DOS VALORES DO SUDO PARANÁ - 7ª S.A. - TERESINA, PI

SEDE DA 7ª SUPERINTENDÊNCIA REGIONAL

CONTÊINERS UNIDADE DE ENTREPÓSITO DE OVOS

PLANTA BAIXA HUMANIZADA, COTAS, NÍVEL, ESQ.	PLANTA BAIXA DE TOMADAS, ILUMIN. E INTERRUPT. E DIAGRAMA DE COBERTURA
REV.: 7/2025/ASP	REV.: 7/2025/ASP
PROJ.: ARQ. RONALDO NELO	PROJ.: ARQ. RONALDO NELO
DATA: 01/07/2025	DATA: 01/07/2025
01/02	01/02

